



Socialdemokraterna

*Bollebygd kan bättre!*



**BUDGET 2022**





## **Bollebygd kan bättre!**

Bollebygd har en gyllene framtid om rätt prioriteringar görs och att det finns en långsiktig framåtsyftande plan. Socialdemokraternas budget 2022 tar i huvudsak sikte på samma områden som budgeten 2021; Äldrevård, skola, samhällsutveckling, miljö, föreningsstöd och ungdomsgård.

De äldre som med hårt arbete byggt Sverige starkt har rätt till en fin och värdig tillvaro på ålders höst. Det behövs mer stöd för anhöriga som har hand om sina nära och kära. Därför tillför vi ekonomiska medel till ett utökat anhörigstöd.

Medarbetare inom Bollebygds kommun och de som sliter hårt i äldreomsorg och förskola har rätt till en god arbetsmiljö, känna stolthet och kunna försörja sig på sitt arbete. Självfallet skall heltid vara norm och deltid en möjlighet. Därför tillförs resurser för att förverkliga det avtal som slutits mellan SKR och Kommunal.

Bollebygds skolelever har rätt till en skolgång utan stressade pedagoger. Nu räcker det med sparbetning på skolan! Därför föreslår vi Socialdemokrater att effektiviseringen undanröjs. Skolan skall behålla sin nuvarande verksamhet. Utöver det tillsätts mer resurser till arbetet för elever med särskilda behov.

För Bollebygds kommun skall nå sin fulla potential behöver investeringar göras på samhällsutveckling. Denna budget tillför mycket stora ekonomiska medel till personalförstärkningar vid Samhällsbyggnadsförvaltningen. Allt för att det skall finnas resurser för att planera skola, äldreboende och nya bostäder.

Bollebygds föreningar är grundstommen i aktiviteter för ungdomar och aktiva äldre. Här görs såsom 2021 en satsning med ett fördubblat aktivitetsstöd. Föreningarna i Bollebygd förtjänar kommunens fulla stöd och vi tillför därför ekonomiska medel, som gör det möjligt att på ett enkelt sätt stöd för investeringar. För att kunna erbjuda yngre barn fler aktiviteter tillför vi resurser till fritidsgården, så att de kan öppna upp sin verksamhet för 11–12 åringar en dag i veckan. Att tidigt se barnen och upptäcka vad det behövs i uppmuntran och stöd i deras utveckling är viktigt, därför tillför vi medel en familjecentral.

Det svenska musikundret tillskrivs ofta de kommunala kulturskolorna. Föräldrarnas ekonomi skall inte avgöra om barn kan utvecklas inom musik, teater och kultur. Budget 2022 innehåller därför en avgiftsfri kulturskola.

På grund av att den Folkets Röst styrda borgerliga majoriteten slösat bort tre år av planering för en ny skola, nödgas vi i driftbudget hyra tillfälliga moduler för Bollebygdskolan. Vi anser att medel och insatser måste intensifieras i byggnation av en ny skola.

Enligt Tillväxtverket omsatte besöksnäringen i Sverige 306 miljarder kr år 2019, varav ca två tredjedelar hamnar i den kommunala ekonomin. Besökare handlar i butiker, äter på restaurang och betalar för att delta i förekommande aktiviteter. Det bidrar i sin tur till att näringsidkare ökar sin omsättning och kan till exempel utöka öppettider, vilket genererar bättre utbud för Bollebygds invånare. Kopplat till det vill vi avsätta medel i investeringsbudgeten där det finns möjlighet för nämnderna att ansöka om ekonomiskt stöd för friluftsinvesteringar, utan att behöva gå till fullmäktige under innevarande budgetår. Medel tillförs också i budget för en halvtidstjänst för att arbeta med besöksnäring och turism.

Bollebygd behöver växla upp sitt klimatarbete i enlighet med Parisavtalet. Här vill vi också avsätta medel i investeringsbudgeten, där det finns möjlighet för nämnderna att ansöka om ekonomiskt stöd för miljö- och hållbarhetsarbete, med samma förfarande som beskrivet friluftsinvesteringar. Vill vi tydligt initiera och utveckla arbetet med Bollebygds uppsatta miljö- och hållbarhetsmål, därför tillförs medel för att anställa en heltids miljö- och hållbarhets strateg. Arbetet med klimatsmarta bilar och laddinfrastruktur påbörjas, med mål om en klimatneutral kommunal fordonsflotta 2027.

Budget 2022 genererar ett överskott om 9 449 000 vilket innebär ett överskott om 1,5 procent av intäkterna, allt inom vårt mål att det ekonomiska överskottet skall vara mellan 1–3 procent under mandatperioden.

Vi är övertygade att Bollebygd i framtiden kan vara den bästa kommunen i Sverige där vi bor tryggt, lever länge och har ett gott liv. Vi anser att Bollebygd kan betydligt bättre än idag och ser denna budget som ett första steg mot ett starkare, bättre och mer framtidsinriktat Bollebygd!



## **Kommunens Vision:**

### **Bollebygds kommuns vision 2025:**

*Bollebygd – kommunen där vi bor bra och lever länge!*

Bollebygd med 12 000 invånare är en attraktiv kommun. I Bollebygd är människorna trygga, stolta, självständiga men också mycket måna om gemenskapen. Entreprenörsandan är ett signum för den trevliga kommunen. Snabba och miljövänliga förbindelser till Göteborg, Borås och Göteborgs Hamn gör Bollebygd till en plats nära världen.

Boende i Bollebygd ingår i en av Sveriges största arbetsmarknadsregioner. Det lilla samhället gör vardagen enkel. Med ett levande centrum, mångfald i boendeformer, böljande landskap och bra utbud av samhällsservice känns det härligt att bo i Bollebygd.

### **Styrmodell:**

Kommunens styrmodell beskriver ansvarsfördelning och roller avseende fastställande och uppföljning av mål, gemensamma begrepp, principer för mål, tidplan etc.

Styrmodellen bidrar till att skapa helhetsperspektiv, samordning mellan nämnder samt ökad transparens i kommunens budget- och uppföljningsprocess. En ny styrmodell fastställdes i början på 2016.

### **Övergripande mål, nämndmål och nyckeltal:**

Kommunfullmäktige utövar styrning genom att besluta om kommunens vision, övergripande mål, övergripande strategier, strategiskt inriktningsdokument, nämndmål, mål för god ekonomisk hushållning, nyckeltal, driftbudgetramar samt investeringsbudget för styrelse och nämnder. Beslut om nämndmål och nyckeltal gäller i ett år och utgör en del av kommunfullmäktiges budgetbeslut.

De övergripande målen för Bollebygds kommun är


- Ökat arbetsdeltagande
- Trygga och goda uppväxtvillkor
- Åldrande med livskvalitet
- Hållbar livsmiljö

## Politiska prioriteringar Socialdemokraterna:

Samtliga politiska prioriteringar och de ramökningar dessa medför enligt nedan.

### Utbildningsnämnd:


Alla elever i Bollebygd kommuns skolor har rätt till en skolgång utan stressade pedagoger med en dålig arbetsmiljö. Nu räcker det med sparbetning för skolan.

-  Därför tillför vi medel så att den generella effektiviseringen undanröjs. Utöver det tillför vi ytterligare cirka 2 000 000 till förbättrad kvalitet.


Barnen i Bollebygd har olika förutsättningar och rätt till ett gott liv.

-  Därför tillför vi medel till arbetet med barn och elever med särskilda behov.

Gamla som unga mår gott av en meningsfull och aktiv fritid.

-  Därför tillför vi medel till ett ökat föreningsstöd.

Föräldrarnas ekonomi skall inte avgöra om våra barn skall få lära sig att spela gitarr eller inte.

-  Därför tillför vi medel till en avgiftsfri kulturskola.

Utbildningsnämnden (tkr)	11 300
Behålla samma kvalitet som 2021	4 000
Stöd förskolan	1 000
Generell förstärkning	2 000
Föreningsbidrag	200
Stöd F-klass – åk. 9	4 000
Kulturskola	100






## Socialnämnd:

Att se våra unga tidigt och upptäcka vad som kan ges för uppmuntran och stöd är av yttersta vikt.

 Därför tillför vi medel till en familjecentral.


Vi vill att medarbetare som arbetar i kommunens verksamheter skall kunna ha möjlighet att försörja sig och sin eventuella familj.

 Därför tillför vi medel till rätt till heltidsarbete.

Det behövs medarbetare som kan ge människor stöd och hjälp från andra länder att komma in i vårt samhälle och bli självförsörjande.

 Därför tillför vi medel till för personal som arbetar med integration.

Det behövs mer stöd för anhöriga som har hand om sina nära och kära. Barn, ungdomar och äldre.

 Därför tillför vi medel till ett ökat anhörigstöd.

Att ge yngre barn utökade fritidsaktivitet samt ha någonstans att vara och träffa nya och gamla kompisar är en smart åtgärd.

 Därför tillför vi medel till för att öppna fritidsgården för 11–12 åringar.

I klimatomställningen behöver fler av de saker vi konsumerar tas tillvara. Vi ser också en samordning kring detta med sysselsättning inom daglig verksamhet.

 Därför tillför vi medel till för ett återbruk.

Socialnämnden (tkr)	3 925
Återbruk	500
Integration	500
Familjecentral	1 250
Heltid som norm	1 000
Öppet på fritidsgården för 11–12 åringar	175
Anhörigstöd	500





## Kommunstyrelsen:

Besöksnäringen i Sverige 306 miljarder kr år 2019 där två tredjedelar kom Sveriges kommuner till godo. Besökare handlar i butiker, äter på restauranger och betalar för att delta i aktiviteter. Det bidrar till att Bollebygds näringsidkare ökar sin omsättning och kan till exempel utöka öppettider och förbättra lönsamhet och service.

✚ Därför tillför vi medel till för en halvtidstjänst för att arbeta med ovan beskrivna frågor.

Bollebygd behöver växla upp sitt klimatarbete i enlighet med Parisavtalet. Området är brett och koldioxidbudget och klimatboksut är endast ett par saker som visar att vi förstår den allvarliga situation vår värld och alla Bollebygdsbor står inför.

✚ Därför tillför vi även i år medel till att anställa en heltids miljö- och hållbarhetsstrateg.


Kommunstyrelsen (tkr)	1 200
Miljö- och hållbarhetsstrateg	800
Besöksnäring, halvtidstjänst	400





## Samhällsbyggnadsnämnd:

Samhällsbyggnadsförvaltningen är inte en kommunal verksamhet som en invånare i en kommun tänker på dagligdags, om det inte finns ett skäl till det. Dock är det mycket som behöver göras om det skall byggas ett hus, en skola, äldreboende eller liknande. Situationen för våra barn vid Bollebygds skolan är akut med sin trångboddhet med lokaler. Det är därför viktigt att det finns resurser att planera dessa byggnader eller utveckla nya områden.

 Därför tillför vi medel för ytterligare sju tjänster vid Samhällsbyggnadsförvaltningen.

Samhällsbyggnadsnämnden (tkr)	4 050
Trafikingenjör	650
Projektledare	650
VA-ingenjör	650
Miljöinspektör	250
Fastighetsskötare	500
Samhällsplanerare	600
Drifttekniker	500
Skogsbruksplan	250





## Ökat arbetsdeltagande:

### Nyckeltal:

Arbetslöshet 16–64 år	<3%
Arbetslöshet 18–24 år	<4%
Hållbart medarbetarengagemang	>80
Andel heltidsarbetande i kommunkoncernen	>80%
Gymnasieelever med examen eller studiebevis inom 4 år, hemkommun, andel	>81%

### Nämndmål:

- Vid upphandling ska kollektivavtal och meddelarskydd krävas där detta är relevant (KS).
- Sjukfrånvaron ska minska, med särskilt fokus på traditionellt kvinnodominerade arbetsplatser (KS).
- Andel hushåll och företag med möjlighet till bredband med minst 100 Mbit/s ska uppgå till minst 95 procent vid utgången av år 2022 (SBN).
- Förbättrad service genom ökad digitalisering. (KS och SBN).
- Förbättra möjligheterna till sysselsättning för personer som står långt från arbetsmarknaden. (SN).

### Utredningsuppdrag:

Kontakt med Borås kommun om hur kommunen arbetar med människor som står långt ifrån arbete.





## Trygga och goda uppväxtvillkor:

### Nyckeltal :

Barnbokslån i kommunala bibliotek antal/barn 0–17 år	>17 st
Meritvärden i år 9, lägeskommun, genomsnitt 17 ämnen	>225
Elever som deltar i musik- eller kulturskola som andel av invånare 7–15 år	>25%
Anställda i förskolan, andel årsarbetare med förskole examen	>60%
Inskrivna barn per årsarbetare i förskolan, antal	<5 st
Elever/lärare (årsarbetare) i kommunal grundskola åk 1–9, lägeskommun, antal	<11 st
Nöjd Medborgar-Index – Förskolan	>65
Andel elever i åk 5 och 9 som känner sig trygga i grundskolan	>90%
Utredningstid i antal dagar från påbörjad utredning till avslutad utredning inom barn och ungdom 0–20 år, medelvärde	<100
Brukare inom LSS får bestämma om saker som är viktiga, andel	< 80%

### Nämndmål:

- Alla elever ska vara behöriga till gymnasieskolan (UN).
- Goda matvanor ska främjas i förskolan och skolan (UN, SBN).
- Tillgången på familjehem, hem för vård och boende och stödboende i egen regi ska öka. (SN).
- Kommunala in- och utemiljöer för barn och unga ska vara giftfria (SBN).
- Minskad ojämlikhet, brukare inom LSS får bestämma om saker som är viktiga (SN).



## Åldrande med livskvalitet:

### Nyckeltal:

Utförd och dokumenterade smärtskattningar med validerat instrument sista levnadsveckan, andel	>75%
Brukare med mer än 120 timmar/månad hemtjänst	<2 st
Personer som en hemtjänsttagare möter, antal/14 dagar, medelvärde	<14 st
Antal lägenheter som är trygghetsbostäder/anpassade lägenheter för äldre	>50 st
Andel hemtjänsttagare som uppger att det känns tryggt att bo hemma med stöd från hemtjänsten	>90%
Andel äldre på särskilt boende som ser fram emot måltiden (måltidsmiljö)	>80%

### Nämndmål:

- Fler av kommunens lokaler ska vara tillgänglighetsanpassade utifrån genomförd tillgänglighetsinventering (SBN).
- Antalet trygghetsbostäder/anpassade lägenheter för äldre ska öka (SN, KS, SBN).

### Utredningsuppdrag:

Utreda hur kommunen kan följa upp och åtgärda ensamhet bland äldre kommuninvånare. I utredningen ska även föreslås lämpliga mål och nyckeltal (SN).

Socialnämnden ska genomföra en analys av demensenheten med avseende på kunskapen om behoven för yngre personer med demensdiagnos. Verksamheterna och kunskaperna är många gånger baserade på äldre människor med demensdiagnos och deras behov som skiljer sig från yngre. Detta är en grupp som ökar i antal. Jämförelser och studiebesök ska göras med liknande kommuner som har sådan utvecklad verksamhet, och personalen ska involveras i arbetet. Analysen ska presentera förslag på åtgärder för att utveckla verksamheten under de kommande fem åren.







## Hållbar livsmiljö:

### Nyckeltal:

Utläckage vattenledningsnäten	<20%
Mängd insamlat hushållsavfall	<410 kg/person
Hushållsavfall som samlats in för materialåtervinning inkl. biologisk behandling, andel	>40%
Andel ekologiska livsmedel	>60%
Total kommunal energiproduktion från solenergi	>100 MWh
Andel barn i grundskolan som tar sig till skolan till fots eller på cykel.	>75%
Miljöbilar i kommunorganisationen, andel	>50%

### Nämndmål:

- Andel ekologiska livsmedel, av totalt livsmedelsinköp i verksamheterna, ska fortsätta öka och inte understiga 65 % vid utgången av 2023 (SBN).
- Fler säkra och effektiva cykelstråk ska skapas (SBN).
- Kommunens beredskap för klimatförändringar ska förbättras (KS).
- Kommunens energiproduktion från solenergi ska öka. Vid alla större ny- och ombyggnationer ska investeringar i solenergi inkluderas (SBN).
- Antalet kulturaktiviteter i kommunen ska öka (UN).
- Kommunens fordonsflotta ska göras oberoende av fossila drivmedel i takt med att fordon byts ut, med det långsiktiga målet att samtliga fordon är fossilfria 2027 (KS).

### Utredningsuppdrag:

Kommunstyrelsen ges i uppdrag att ta fram en plan för beredskap att möta effekterna av ett förändrat klimat.

Kommunstyrelsen ges i uppdrag att ta fram en koldioxidbudget och införa klimatbokslut  
Påbörja införandet av miljöledningssystem.

Samhällsbyggnadsnämnden ska utarbeta en utbyggnadsplan för GC-banor i kommunen.

Utreda möjligheterna att bygga till en samlingsal i biblioteket eller i Bollegården.



### Mål för god ekonomisk hushållning:

Kommunallagen stadgar att varje kommun ska ha en god ekonomisk hushållning i sin verksamhet. Mål som är av betydelse för en god ekonomisk hushållning ska anges för verksamheten. Utöver detta ska finansiella mål anges. I regeringens proposition 2004/05:100 ges följande tolkning av begreppet ”god ekonomisk hushållning”:

*”Varje generation bör bära kostnaden för den service som generationen själv beslutat om och själv konsumerar.”*

- Det ekonomiska resultatet ska över mandatperiod motsvara 1-3 procent av intäkterna för skatter och generella statsbidrag. (KS)
- Över tid ska minst 40 % av kommunens investeringar finansieras med egna medel. (KS)
- All verksamhet ska så långt som möjligt bedrivas inom kommunen. Hemmaplanslösningar ska eftersträvas och ökas kontinuerligt, så att alla kommuninvånare i möjligaste mån kan erbjudas verksamhet i hemkommunen. (UN & SN)

### Utredningsuppdrag:

Kommunstyrelsen ges i uppdrag att utreda hur resultatmålet kan förändras för att inkludera samhällskostnader av klimatutsläpp från den kommunala organisationen. Kommunens miljöräkenskaper ska utvecklas och införlivas i målen för god ekonomisk hushållning.

### Ekonomi:

#### Intäkter under planperioden 2021–2023:

#### 2022–2024 (tkr)

År	2022	2023	2024
Invånare, 1 nov föregående år	9 548	9 593	9 636
Utveckling skatteunderlag %	4,16	3,74	3,31
Förvärvsinkomster, skattekoronor	2 367	2 465	2 547
Skattesats	21,59	21,59	21,59
Skatteintäkter	511 244	532	549 972
Inkomstutjämningsbidrag	65 757	68 484	70 757
Kostnadsutjämningsbidrag	-277	-278	-279
Regleringsbidrag	24 024	17 149	17 033
Införandebidrag	210	0	0
LSS-utjämningsbidrag	-2 070	-2 079	-2 089
Fastighetsavgift	21 188	21 188	21 188
Slutavräkning 2020	1 805	0	0
<b>Skatteintäkter och bidrag</b>	<b>621 882</b>	<b>636</b>	<b>656 583</b>

\*Aviserat i regeringens budgetproposition.



## Driftbudgetramar 2022:

### Aktuell budget:

Budgetmodellen har sin start i den aktuella budgetramen som är beslutad för respektive nämnd föregående år i kommunfullmäktige i november.

### Indexering:

Indexering innebär att förväntade kostnads- och intäktsökningar hanteras genom att nämndernas ramar indexeras. Det finns möjlighet till differentierade index beroende på olika förutsättningar för olika intäkts- och kostnadslag. Det är därför av stor vikt att förvaltningar meddelar inför budgetarbetet om det förväntas skilda indexeringar jämfört med den generella indexeringen som är motsvarande 2 procent för varor och tjänster.

### Befolkningsutveckling 2022–2024;

Kommunens budgetförutsättningar baseras på flera olika prognoser där befolkningsutvecklingen är av central betydelse för såväl intäkts- som kostnadssidan. Nedan presenteras den senaste befolkningsprognosen för Bollebygds kommun 2021–2024 som togs fram i januari 2021 som bygger på statistiska modeller samt kommunens byggplaner åren 2021–2030. Befolkningssiffrorna avser 31 december respektive år.

### Tabell X Befolkningsprognos 2020–2024:

Åldrar	2020	2021	2022	2023	2024
1–5	573	571	573	589	607
6	131	125	132	121	131
7–15	1 200	1 222	1 234	1 252	1 261
16–18	349	363	369	383	398
6–12	955	957	957	951	958
65–79	1 565	1 578	1 567	1 540	1 530
80+	473	483	520	556	597
<b>Totalt</b>	<b>9 530</b>	<b>9 672</b>	<b>9 860</b>	<b>10 024</b>	<b>10 280</b>

Befolkningstillväxten beräknas vara ca 1,5 % under perioden 2020–2022 för att därefter öka med 2,5 resp. 4 % för de sista två åren under planperioden. Det innebär en total befolkningsökning på 7,9 % eller knappt 2 % per år. Ökningstakten i riket beräknas bli ca 0,7 % per år, vilket alltså innebär att befolkningen beräknas öka mer i Bollebygd jämfört med övriga Sverige. Ökningen de senare åren beror på fler färdigställda bostäder.

Under perioden beräknas en relativt måttlig ökning av barn i förskolan, fritidshem och grundskola, totalt ca 5 % medan antalet gymnasieungdomar ökar relativt kraftigt med 14 %.

Antalet äldre minskar något för åldrarna 65–79, medan den förväntas öka kraftigt (ca 26 %) för äldre 80+.



Generellt kan sägas för befolkningsprognoser att de är mer säkra för äldre än yngre och att osäkerheten i antal ökar för varje år. Därför är det viktigt att befolkningsprognoserna hela tiden revideras med aktuella befolkningsciffror och byggplaner inför varje år.

Befolkningen uppgick i juni 2021 till 9 584 personer och i skatteunderlagsprognosen för 2022–2024 beräknas befolkningen vara 9 548 vid avräkningsdagen (1 november 2021) vilket alltså är en mer försiktig bedömning än vad befolkningsprognosen visar.

**Effektiviseringskrav:**

Detta innebär att verksamheterna kan utsättas för rationaliseringskrav. Förändringskravet kan vara ett generellt förändringskrav och därmed påverka verksamheterna i lika omfattning. Det kan också vara differentierat och därmed påverka verksamheter i olika grad.



Driftbudgetramar 2022 (tkr):

	Budget 2021	Prel. ram 2022	Prioriterade satsningar	Budget 2022
Kommunfullmäktige	1 417	1 600		1 600
Jävsnämnd	50	50		50
Revision*	766	766		766
Valnämnd	180	180		180
Överförmyndare	780	780		780
Kommunstyrelsen	60 173	57 126	1 200	58 326
Utbildningsnämnden	289 858	286 769	11 300	298 069
Socialnämnden	185 754	186 765	3 925	190 690
Samhällsbyggnadsnämnden	37 129	36 841	4 050	40 891
Ofördelad budget	3 000	4 000		4 000
Indexjustering	0			0
Lönerörelse	-4	8 900		8 900
Finansförvaltning*	8 300	8 300		8 300
<b>Summa kostnader</b>	<b>587 403</b>	<b>592 076</b>	<b>20 475</b>	<b>612 551</b>
<b>Summa skatteintäkter och bidrag</b>	<b>592 001</b>	<b>614 460</b>		<b>622 000</b>
<b>Resultat</b>	<b>4 598</b>	<b>22 384</b>		<b>9 449</b>
<i>Andel av skatteintäkter och bidrag</i>		<i>3,6%</i>		<i>1,5%</i>





Bilaga 1:

Investeringsbudget 2022–2026:

Nämnd	Projekt	Budget				
		2022	2023	2024	2025	2026
Kommunstyrelsen	IT-investeringar	3 000	3 000	3 000	3 000	3 000
Kommunstyrelsen	Reinvestering av inventarier	1 000	1 000	1 000	1 000	1 000
Kommunstyrelsen	Datahall			5 000		
Kommunstyrelsen	Lokalresursplan	51 000	91 500	31 000	121 000	144 000
Kommunstyrelsen	Friluft- och föreningsinvesteringar	2 000	2 000	2 000		
Kommunstyrelsen	Klimatinvesteringar	2 000	5 000	10 000		
	Reinvesteringar fastighet/inventarier	10 000	10 000	10 000	10 000	10 000
Samhällsbyggnadsnämnden	GC-vägar	5 500	1 500	1 500	1 500	1 500
Samhällsbyggnadsnämnden	Gryaab		50 000	50 000	50 000	
Samhällsbyggnadsnämnden	Rollpack	350				
Samhällsbyggnadsnämnden	Park/bad	400				
Samhällsbyggnadsnämnden	Returpapper	100				
Samhällsbyggnadsnämnden	Beachvolleybollplan	300				
	Anpassningar tillgänglighet/miljö	500	500	500	500	500
Utbildningsnämnden	Reinvestering av inventarier	500	500	500	500	500
Utbildningsnämnden	Digitalisering	300				
Socialnämnden	Reinvestering av inventarier	1 000	1 000	1 000	1 000	1 000
<b>Summa investeringar</b>		<b>77 950</b>	<b>166 000</b>	<b>115 500</b>	<b>188 500</b>	<b>161 500</b>
<i>Varav skattefinansierad</i>		<i>77 850</i>	<i>116 000</i>	<i>65 500</i>	<i>138 500</i>	<i>161 500</i>



Kommunfullmäktige beslutar om ett investeringsutrymme per nämnd där objekten ska rymmas. Nämnden har mandat att göra omfördelningar mellan projekt som understiger 5 mnkr. Omfördelning mellan objekt inom lokalresursplanen godkänns av kommunstyrelsen. Om budgetering mellan år prövas av kommunfullmäktige i samband med prövning av årsredovisningen.

<b>Investeringsutrymme per nämnd</b>	<b>2022</b>
Kommunstyrelsen	8 000
Samhällsbyggnadsnämnden	67 650
-varav lokalresursplan	51 000
Utbildningsnämnden	1 300
Socialnämnden	1 000
<b>Summa investeringar</b>	<b>77 950</b>
<b>Strategiska markinköp</b>	<b>25 000</b>
-Varav SBN	5 000
<b>Exploateringar</b>	<b>25 000</b>



Socialdemokraterna  
BOLLEBYGD

*”Strävan till trygghet har alltid stått i centrum för socialdemokratins politiska arbete - trygghet mot arbetslöshet, trygghet mot nöd och ekonomiska svårigheter. Det finns ingen motsättning mellan denna sträva till trygghet och viljan till frihet. I själva verket utgör känslan av trygghet ett frihetsvärde av enorm betydelse för den enskilda människan.*

*I ett fattigt samhälle får man begränsa sig till ganska grova, generella metoder för att alls kunna nå fram till en praktisk lösning av trygghetsproblemen. I ett rikare samhälle, där standarden stiger och många av de grundläggande frihetsproblemen är lösta, kan man öka ambitionsgraden och ställa upp djärvare mål för politiken.*

*Där kan man medvetet inrikta samhällets åtgärder på sådant sätt, att de vidgar den enskildes frihetssfär, anpassa insatserna efter de enskilda människornas särskilda förutsättningar och därmed öka deras möjligheter att välja hur de vill forma sin tillvaro.”*

**Källa. Tage Elander i Valfrihetens Samhälle (Tidningen Tiden 1962)**